

## Regulile jocului

Scopul jocului **First Person American Roulette** este de a prezice numărul pe care va ajunge bila, prin plasarea unuia sau mai multor pariuri care acoperă numărul respectiv. Roata include numerele 1-36 plus un singur zero (0) și un dublu zero (00).

După ce ați plasat pariurile, faceți clic/atingeți butonul ROTIRE pentru a începe rotirea bilei în roata de ruletă. Bila se va opri la un moment dat în una din căsuțele numerotate ale roții. Câștigați în cazul în care ați plasat un pariu care acoperă numărul respectiv.

## Tipuri de pariuri

Puteți plasa mai multe tipuri diferite de pariuri pe masa de ruletă. Pariurile pot acoperi un singur număr sau o anumită gamă de numere și fiecare tip de pariu are propriul său coeficient de câștiguri acordate.

Pariurile făcute pe spațiile numerotate de pe zona de pariere, sau pe liniile dintre acestea se numesc pariuri interioare, în timp ce pariurile efectuate pe casetele speciale aflate dedesubtul și în partea laterală a grilei principale de numere se numesc pariuri exterioare.

### PARIURI INTERIOARE:

- **Exact** - puneți jetonul direct pe oricare număr individual (inclusiv zero).
- **Separat** - puneți jetonul pe linia dintre oricare două numere, pe verticală sau orizontală.
- **Stradă** - puneți jetonul la capătul oricărui rând de numere. Un pariu de tip stradă acoperă trei numere.
- **Colț** - puneți jetonul în colțul (intersecția centrală) în care se întâlnesc patru numere. Toate cele patru numere sunt acoperite.
- **Cinci** - puneți jetonul pe linia exterioară de delimitare a grilei de pariere, între 0 și 1 (în punctul în care colțul dreapta-jos al numărului 0 se întâlnește cu colțul stânga-jos a numărului 1). Un Cinci acoperă cinci numere: 0, 00, 1, 2 și 3.
- **Linie** - puneți jetonul la capătul a două rânduri, pe intersecția dintre cele două rânduri. Un pariu tip linie acoperă toate numerele din ambele rânduri, pentru un total de șase numere.

### PARIURI EXTERIOARE



Caracteristica opțională Pariuri favorite vă permite să salvați un pariu preferat sau o combinație de diferite tipuri de pariuri, pentru plasarea mai ușoară la rundele viitoare ale oricărei mese de ruletă. Puteți salva și edita sub diferite nume o listă de până la 15 din pariurile dvs. favorite.

### **SALVAREA UNUI PARIU FAVORIT**

Pentru a deschide meniul Pariuri favorite, faceți clic/atingeți pe butonul PARIURI FAVORITE. Faceți clic/atingeți din nou pe buton pentru a închide această caracteristică. Faceți clic/atingeți din nou pe buton pentru a închide această caracteristică.



După ce ați plasat un pariu favorit sau o combinație de pariuri pe masa de ruletă, faceți clic/atingeți pe linkul SALVARE ULTIMUL PARIU din meniul Pariuri favorite. Va fi sugerat un nume implicit pentru acest pariu, dar puteți introduce un nume mai ușor de recunoscut. Apoi puteți salva și adăuga acest pariu la lista dvs. de pariuri favorite prin clic/atingere pe butonul SALVARE sau prin apăsarea pe „Enter” de la tastatură.



### **PLASAREA UNUI PARIU FAVORIT**

Atunci când doriți să plasați un pariu favorit pe durata fazei de pariere a unei runde de ruletă, deschideți meniul Pariuri favorite pentru a vedea o listă a tuturor pariurilor pe care le-ați salvat anterior. Acestea vor fi salvate în ordine cronologică, pariul favorit pe care l-ați salvat ultimul va fi afișat în capul listei. Puteți trece cursorul deasupra numelui oricărui pariu din listă, pentru a vedea modul în care jetoanele vor fi plasate în mod corespunzător pe masa de ruletă. Faceți clic/atingeți pe numele fiecărui pariu dorit pentru a-l plasa. Puteți de asemenea multiplica (de două, trei, patru ori...) suma oricărui pariu favorit pe care l-ați plasat deja, prin efectuarea clic/atingerea numelui său mai mult de o dată.

### **REDENUMIREA SAU ȘTERGEREA UNUI PARIU FAVORIT**

La deschiderea meniului Pariuri favorite, puteți face clic/atinge pe butonul EDITARE pentru a șterge sau a redenumi oricare din pariurile listate.



Redenumiți oricare din pariurile enumerate, mai întâi prin clic/atingere în interiorul casetei text de culoare gri care înconjoară numele său curent. Puteți apoi introduce și salva un nume nou prin clic/atingere pe butonul SALVARE sau prin apăsarea pe „Enter” de la tastatură.

Ștergeți orice pariu pe care nu mai doriți să îl păstrați în lista cu pariurile dvs. favorite prin clic/atingere pe butonul său respectiv de ȘTERGERE.



În momentul în care ați terminat editarea listei cu pariurile favorite, faceți clic pe butonul SALVARE în colțul din dreapta sus al meniului Pariuri favorite sau faceți clic/atingeți pe butonul PARIURI FAVORITE.

## **PARIURI SPECIALE**

### **Finale en Plein**

- **Finale en plein 0** – pariu cu 5 jetoane care acoperă 0+00+10+20+30, fiecare cu 1 jeton
- **Finale en plein 0** – pariu cu 4 jetoane care acoperă 1+11+21+31, fiecare cu 1 jeton
- **Finale en plein 2** – pariu cu 4 jetoane care acoperă 2+12+22+32, fiecare cu 1 jeton
- **Finale en plein 3** – pariu cu 4 jetoane care acoperă 3+13+23+33, fiecare cu 1 jeton
- **Finale en plein 4** – pariu cu 4 jetoane care acoperă 4+14+24+34, fiecare cu 1 jeton
- **Finale en plein 5** – pariu cu 4 jetoane care acoperă 5+15+25+35, fiecare cu 1 jeton
- **Finale en plein 6** – pariu cu 4 jetoane care acoperă 6+16+26+36, fiecare cu 1 jeton
- **Finale en plein 7** – pariu cu 3 jetoane care acoperă 7+17+27, fiecare cu 1 jeton
- **Finale en plein 8** – pariu cu 3 jetoane care acoperă 8+18+28, fiecare cu 1 jeton
- **Finale en plein 9** – pariu cu 3 jetoane care acoperă 9+19+29, fiecare cu 1 jeton

### **Finale a Cheval**

- **Finale a cheval 0/3** – pariu cu 5 jetoane care acoperă 0+00/3+10/13+20/23+30/33, fiecare cu 1 jeton
- **Finale a cheval 1/4** – pariu cu 4 jetoane care acoperă 1/4+11/14+21/24+31/34, fiecare cu 1 jeton
- **Finale a cheval 2/5** – pariu cu 4 jetoane care acoperă 2/5+12/15+22/25+32/35, fiecare cu 1 jeton
- **Finale a cheval 3/6** – pariu cu 4 jetoane care acoperă 3/6+13/16+23/26+33/36, fiecare cu 1 jeton
- **Finale a cheval 4/7** – pariu cu 4 jetoane care acoperă 4/7+14/17+24/27+34, fiecare cu 1 jeton
- **Finale a cheval 5/8** – pariu cu 4 jetoane care acoperă 5/8+15/18+25/28+35, fiecare cu 1 jeton
- **Finale a cheval 6/9** – pariu cu 4 jetoane care acoperă 6/9+16/19+26/29+36, fiecare cu 1 jeton
- **Finale a cheval 7/10** – pariu cu 3 jetoane care acoperă 7/10+17/20+27/30, fiecare cu 1 jeton
- **Finale a cheval 8/11** – pariu cu 3 jetoane care acoperă 8/11+18/21+28/31, fiecare cu 1 jeton
- **Finale a cheval 9/12** – pariu cu 3 jetoane care acoperă 9/12+19/22+29/32, fiecare cu 1 jeton

### Pariuri complete

Un pariu complet plasează toate pariurile interioare pe un număr specific.

De exemplu, un pariu complet pe numărul 36 va plasa 18 jetoane pentru a-l acoperi complet, după cum urmează: 1 jeton pe Exact 36, 2 jetoane pe fiecare din pariurile Separat 33/36 și 35/36, 3 jetoane pe pariul Stradă 34/35/36, 4 jetoane pe pariul Colț 32/33/35/36 și 6 jetoane pe pariul Linie 31/32/33/34/35/36.

### Numere câștigătoare

Afișajul NUMERE CÂȘTIGĂTOARE prezintă cele mai recente numere câștigătoare.

15 1 0 36 35 00 7 32 13 6

Rezultatul runde terminate cel mai recent este afișat în partea din stânga.

## Rezultatele dvs. recente

Faceți clic/atingeți butonul "STATISTICI" pentru a vizualiza un tabel cu numerele câștigătoare cu până la 500 din cele mai recente runde de joc. Utilizați glisorul pentru a modifica numărul de runde anterioare pentru a-l aplica.



Atunci când treceți cursorul deasupra oricărei părți a diagramei cu date statistice, punctul de pe masa de pariere pe care va fi plasat jetonul va fi scos în evidență. Faceți pur și simplu clic/atingeți pe miză pentru a vă plasa jetonul.

## Câștiguri

Câștigul dvs. depinde de tipul de pariu plasat.

### PARIURI INTERIOARE

TIP DE PARIU	CÂȘTIG
Exact	35:1
Separare	17:1
Stradă	11:1
Colț	8:1
Cinci	6:1
Linie	5:1

### PARIURI EXTERIOARE

TIP DE PARIU	CÂȘTIG
Coloană	2:1
Duzină	2:1
Roșu/Negru	1:1
Par/Impar	1:1
1-18/19-36	1:1

Defecțiunea anulează toate plățile și jocul.

## Restituire la jucător

Restituirea procentuală teoretică optimă la jucător (RTP) pentru un pariu pe cinci numere (0-00-1-2-3) este de 92,11%.

Restituirea procentuală teoretică optimă la jucător (RTP) pentru toate celelalte pariuri este de 94,74%.

## Plasare pariuri

Panoul cu LIMITE DE PARIERE indică limitele minime și maxime de pariere permise la masă, care se pot modifica ocazional. Deschideți Limitele de pariere pentru a verifica limitele dvs. actuale.

## First Person American Roulette € 5 – 1,000

Pentru a participa la joc, trebuie să aveți suficiente fonduri pentru a vă acoperi pariurile. Puteți vedea SOLDUL dvs. curent pe ecran.

SOLD  
€ 100,000

ETALARE JETOANE se actualizează dinamic pentru a vă reflecta soldul existent. Aceasta vă permite să selectați valoarea fiecărui jeton pe care doriți să îl pariați. Vor fi permise numai jetoane cu valori ce pot fi acoperite de soldul dvs. curent.



Dacă soldul dvs. este prea mare pentru a fi reflectat în ETALARE JETOANE, va apărea PLĂCUȚA JETOANE.



După ce ați selectat un jeton, plasați pariul printr-un simplu clic/atingere a punctului de pariere corespunzător de la masa de joc. De fiecare dată când faceți clic/atingeți punctul de plasare a pariului, suma pariului crește cu valoarea jetonului selectat sau până la limita maximă pentru tipul de pariu pe care l-ați selectat. După ce ați pariat limita maximă, nu vor fi acceptate fonduri suplimentare pentru pariul respectiv și un mesaj va apărea deasupra pariului pentru a vă informa că ați pariat suma maximă.

După ce ați plasat un pariu valid, faceți clic/atingeți butonul ROTIRE pentru a începe rotirea bilei în roata de ruletă.



Butonul REPETARE vă permite să repetați toate pariurile de la runda anterioară a jocului. Acest buton devine disponibil după fiecare rundă de joc. Butonul REPETARE se va schimba în ROTIRE dacă alegeți să plasați pariuri noi sau după ce ați făcut clic/ați atins butonul REPETARE.



Butonul DUBLARE (2x) devine disponibil după ce ați plasat orice pariu. Fiecare clic/atingere dublează toate pariurile până la limita maximă. Rețineți faptul că trebuie să aveți un sold al contului suficient pentru a dubla TOATE pariurile plasate.



Puteți face clic/atinge în mod repetat pe butonul REVOCARE pentru a îndepărta mizele una câte una, în ordine inversă a plasării lor. Puteți șterge toate pariurile dvs. ținând apăsat butonul REVOCARE.

Rețineți faptul că pariurile pot fi îndepărtate numai înainte de clic/atingerea butonului ROTIRE.



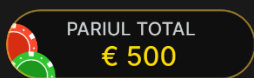
Imediat ce se afișează rezultatul fiecărei rotiri, pe ecran apar două butoane:



Dacă faceți clic pe/atingeți imediat aceste butoane, puteți paria și roti din nou fără a trebui să așteptați ca jocul să revină la modul de vizualizare a pariurilor. REPETARE ȘI ROTIRE repetă pariul făcut în runda anterioară și rotește imediat roata. 2x DUBLARE ȘI ROTIRE dublează pariul făcut în runda anterioară și rotește imediat roata.



Indicatorul PARIUL TOTAL afișează suma totală a tuturor mizelor plasate în runda curentă.



## Asistență live

Puteți discuta cu asistența live. Utilizați butonul pentru asistență live, pentru a mări sau a închide fereastra de chat.



Introduceți mesajul în câmpul Conversație. Pentru a vă posta mesajul, apăsați Enter sau butonul săgeată din interiorul câmpului.

Puteți să redimensionați și să deplasați fereastra pentru conversație oriunde pe ecran.

## Autoplay

Odată ce ați plasat un pariu, Autoplay vă permite să repetați pariul sau pariurile selectate pentru un număr ales de runde de joc.

Pentru a porni Autoplay, plasați pariurile pe grila de pariere în mod obișnuit și apoi faceți clic/atingeți butonul Autoplay.




Panoul Autoplay se va deschide și de acolo selectați pur și simplu numărul de runde de joc în care doriți ca pariul dvs. să fie repetat. Apoi faceți clic pe/atingeți START pentru a începe Autoplay. Rețineți că imediat ce faceți clic pe/atingeți butonul START, va începe o nouă rundă de joc și roata se va învârti automat.



Numărul ales de runde Autoplay va fi afișat într-un indicator aflat pe butonul Autoplay. Numărul de runde Autoplay rămase va fi actualizat după ce începe Autoplay.

AUTOPLAY: 24 RUNDE x € 25



Valoarea totală pentru Autoplay poate fi calculată prin înmulțirea numărului de runde Autoplay selectate cu valoarea pariului total. Limita rămasă pentru Autoplay poate fi calculată prin înmulțirea numărului de runde Autoplay rămase cu valoarea pariului total de la o rundă.

Rundele automate ale jocului dvs. vor continua până în momentul în care se termină numărul de runde Autoplay ales de dvs. sau până când alegeți să opriți Autoplay, făcând click pe/atingând STOP.



Nu se pot modifica pariurile în timpul rulării Autoplay. Pentru a modifica pariurile, jucătorul trebuie să oprească Autoplay.

## Sunet

Butonul SUNET va dezactiva/activa toate sunetele și vocea din joc. Rețineți faptul că, dacă treceți la alte mese, sunetul se va activa automat.



Puteți modifica setările pentru sunet prin clic/atingerea butonului SETĂRI.

## Istoric joc

Butonul ISTORIC va lansa o fereastră care prezintă toate rundele live ale jocului pe care le-ați jucat și rezultatele rundelor respective.



Puteți revedea activitatea dvs. anterioară în cadrul jocului prin revederea:

- ISTORICULUI CONTULUI – afișează istoricul complet al contului dvs. sub forma unei liste de date, jocuri, sume pariate și câștiguri acordate. În partea de sus a listei apare runda jocului terminată cel mai recent.

- **ISTORICULUI JOCULUI** – afișează istoricul dvs. referitor la un joc anume după ce atingeți/faceți clic pe jocul din coloana JOC.

### Depuneri și retrageri

Butonul CASIER va deschide fereastra casier/bancă, pentru depuneri și retrageri.



### Pariere responsabilă

Butonul PARIERE RESPONSABILĂ vă permite să accesați pagina care prezintă politica de joc responsabil. Această pagină oferă informații și linkuri utile despre comportamentul corect la jocurile online și vă arată cum să setați limitări sesiunilor jocului dvs.

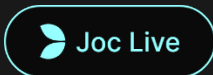


### Politica de deconectare

În cazul apariției unei deconectări după plasarea unui pariu, dar înainte de a face clic/atinge butonul Rotire, pariul va fi returnat. Dacă deconectarea are loc după ce un pariu este plasat și se face clic/atinge butonul Rotire, rezultatul jocului va fi decis de generatorul de numere aleatorii al jocului. După reconectare veți putea vedea rezultatul jocului în fereastra cu Istoric.

### Mai multe jocuri

Butonul Joc Live poate fi selectat în orice moment.



Dacă dai clic sau apeși pe butonul Joc Live, vei fi direcționat către masa Live Ruletă.

Butonul SALĂ poate fi selectat în orice moment din orice joc.



Îți permite să schimbi cu ușurință masa de joc sau să selectezi orice alt joc de tip First Person. Nu vei fi eliminat din acest joc până când nu ai

selectat noul joc la care dorești să te alături. Poți utiliza SALA pentru a răsfoi alte jocuri, în timp ce încă te afli în jocul curent.

### Taste de comandă rapidă

Tastele de comandă rapidă pot fi utilizate pentru a efectua rapid funcții utile ale jocului.

TASTĂ	FUNCȚIE
Taste numerice de la 1 în sus	Selectați jetonul dorit de pe afișajul cu jetoane. Tasta „1” corespunde celui mai din stânga jeton cu cea mai mică valoare. Tasta „2” selectează jetonul cu următoarea valoare cea mai mare și așa mai departe.
SPACEBAR (BARA DE SPAȚIU)	Repetă miza dvs. cea mai recentă. Faceți clic pe SPACEBAR a doua oară pentru a începe jocul.
CTRL+Z (CMD+Z), ȘTERGERE, BACKSPACE	Anulează ultima dvs. miză. Apăsați continuu pe timp de 3 secunde pentru a îndepărta toate mizele.
ESC	Atunci când este posibil, tasta ESC se poate utiliza pentru: <ul style="list-style-type: none"><li>• leșire din modul ecran complet</li><li>• Închiderea unei ferestre pop-up deschise (Istoric, Ajutor, Setări etc.)</li></ul>